




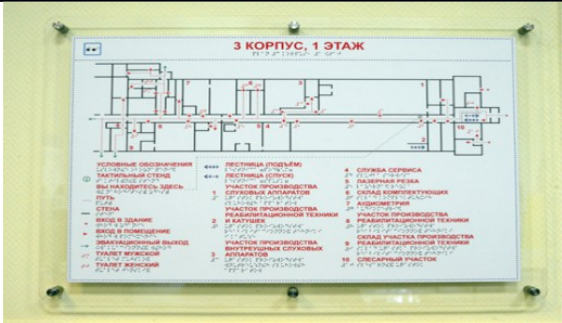
Примеры мероприятий по организации доступной среды, включая обеспечение условий по беспрепятственному доступу инвалидов и других маломобильных групп населения в здание Муниципального бюджетного общеобразовательного учреждения «Гимназия №5» расположенного по адресу: 188540, Ленинградская область, г. Сосновый Бор, ул. Солнечная, 31

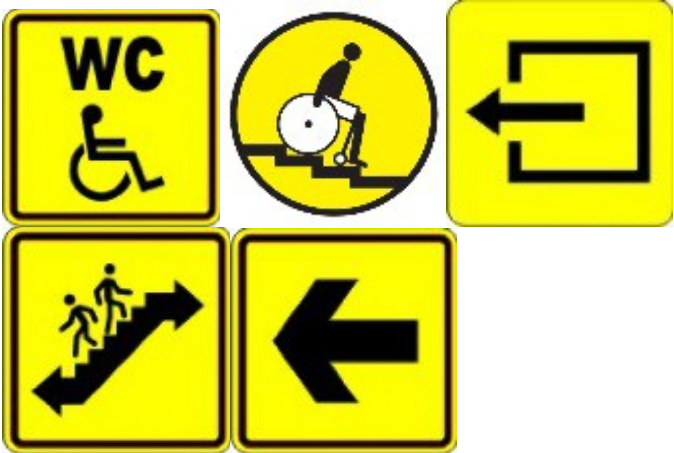

№№ п/п	Наименование мероприятий по обеспечению доступности	Требования к установке.	Изображение (пример)
1	2	3	4
1	Информационное обеспечение по основному входу – для всех посетителей, включая МГН.		
1.1	У входа установить информационный стенд с информацией об объекте социальной инфраструктуры (далее ОСИ) с использованием плоско-выпуклой тактильной подачей информации, звуковой, а также дублированием шрифтом Брайля (название, сфера деятельности, время работы и т.д.).		


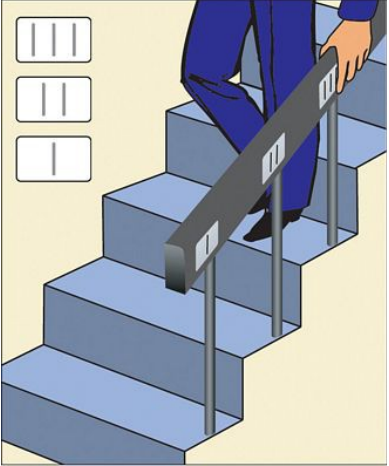
<p>1.2</p>	<p>Установить тактильную информацию о направлении движения к входу.</p>		
<p>1.3</p>	<p>Выделение контрастным цветом крайние ступени марша лестниц</p> <p>Вдоль марша наружной лестницы установить поручни в соответствии с нормативными требованиями на высоте 0.9м, включая разделительный.</p>	<p>п. 4.1. 14, 5.2. 15 СП 59.1 333 0.20 12</p> <p>п.5. 2.11 . СП 59.1 333 0.20 12</p>	

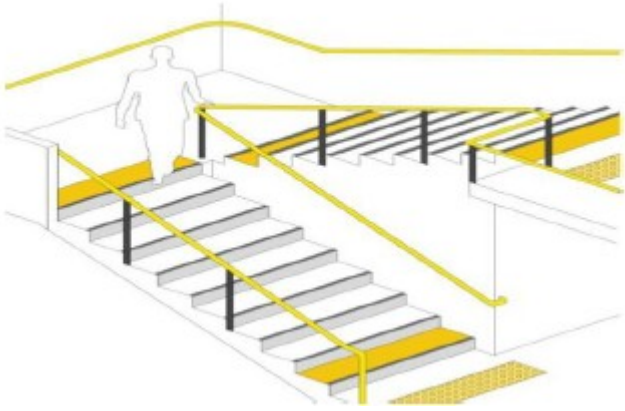

1.4	установить пандус на высоту входной площадки	п. 4.1. 14- 16 СП 59.1 333 0.20 12	

1.5	<p>Организовать ситуационную помощь МГН на объекте в виде сопровождения персоналом:</p> <ul style="list-style-type: none"> - закрепить ответственных сотрудников с внесением соответствующих функций в должностные обязанности; - провести инструктаж (обучение) персонала оказанию ситуационной помощи МГН на объекте 	<p>Уст анов ить кно пку выз ова (пер егов орн ое устр ойст во) в ниж ней част и пан дуса . 0,8- 1,0 м.</p>	
-----	--	--	--

<p>1.6</p>	<p>Предусмотреть смотровые панели.</p>	<p>СП 59.1 333 0.20 12 п. 5.1. 4</p>	
<p>2 Информационное обеспечение по путям движения в здании.</p>			
<p>2.1</p>	<p>На этажах установить тактильную мнемосхему, информирующую о расположении помещений и направлении движения к ним.</p>	<p>На расстоянии 1,5-2,0 м от входа с правой стороны на высоте 1,5 м.</p>	


2.2	<p>По всему маршруту движения установить информационные указатели, обеспечивающие своевременное получение информации о месте расположения: санитарно-гигиенических помещений, лестниц, входов, выходов, в том числе эвакуационных.</p>	<p>Установить на высоте 2,0 м.</p>	
2.3	<p>У дверей аудиторий, а также других помещений установить информационные таблички (номер аудитории, туалет и т.д.) с использованием плоско-выпуклой тактильной подачей информации, а также дублированием шрифтом Брайля.</p>	<p>Установить у двери со стороны ручки на высоте 1,4м</p>	

2.4	<p>На поверхности поручней перил нанести рельефные обозначения этажей, а также предупредительные полосы об окончании перил.</p>	<p>СП 59.1 333 0.20 12 п. 5.2. 10; 5.2. 15; 5.2. 16</p>	 

<p>2.5</p>	<p>Установить тактильную плитку и цветное обозначение перед началом внутренних лестниц.</p>	<p>СП 59.1 333 0.20 12 п. 5.2. 12</p>	
<p>2.6</p>	<p>Для перемещения инвалида на кресле-коляске по лестнице иметь в наличии мобильный подъемник. Пример: Sherpa 904</p>	<p>СП 59.1 333 0.20 12 п. 5.2. 9</p>	

3	Обеспечение доступной среды по санитарно-гигиеническим помещениям (туалет)		
3.1	Оборудовать туалетную кабину в соответствии с нормативными требованиями;	СП 59.1 333 0.20 12 п. 5.3. 3	<p> 150 700 500 Поручень опорный Поручень до опоры для спины Поручень горизонтальный Г-образный с бумагодержателем Поручень откидной 1500 min 900 600 700 $\Phi 1400$ </p>

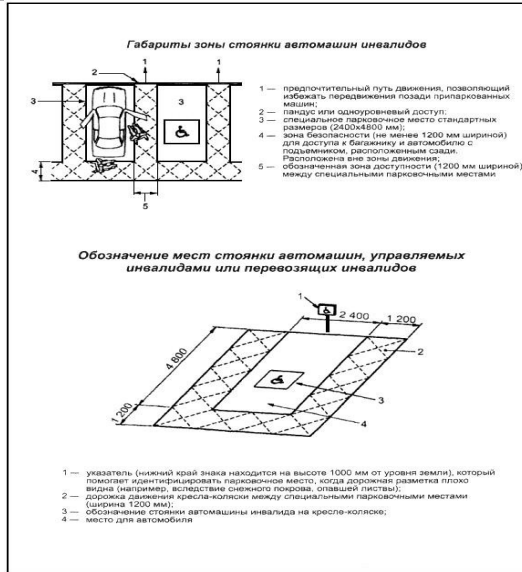
установить рядом с дверью мнемосхему санузла.



4 Парковка для МГН

4.1 Выделить место для парковки автотранспорта МГН. На индивидуальных автостоянках на участке около или внутри зданий учреждений обслуживания следует выделять 10% мест (но не менее одного места) для транспорта инвалидов, в том числе 5% специализированных мест для автотранспорта инвалидов на кресле-коляске.

СП
59.1
333
0.20
12
п.
4.2.
1



--	--	--	--